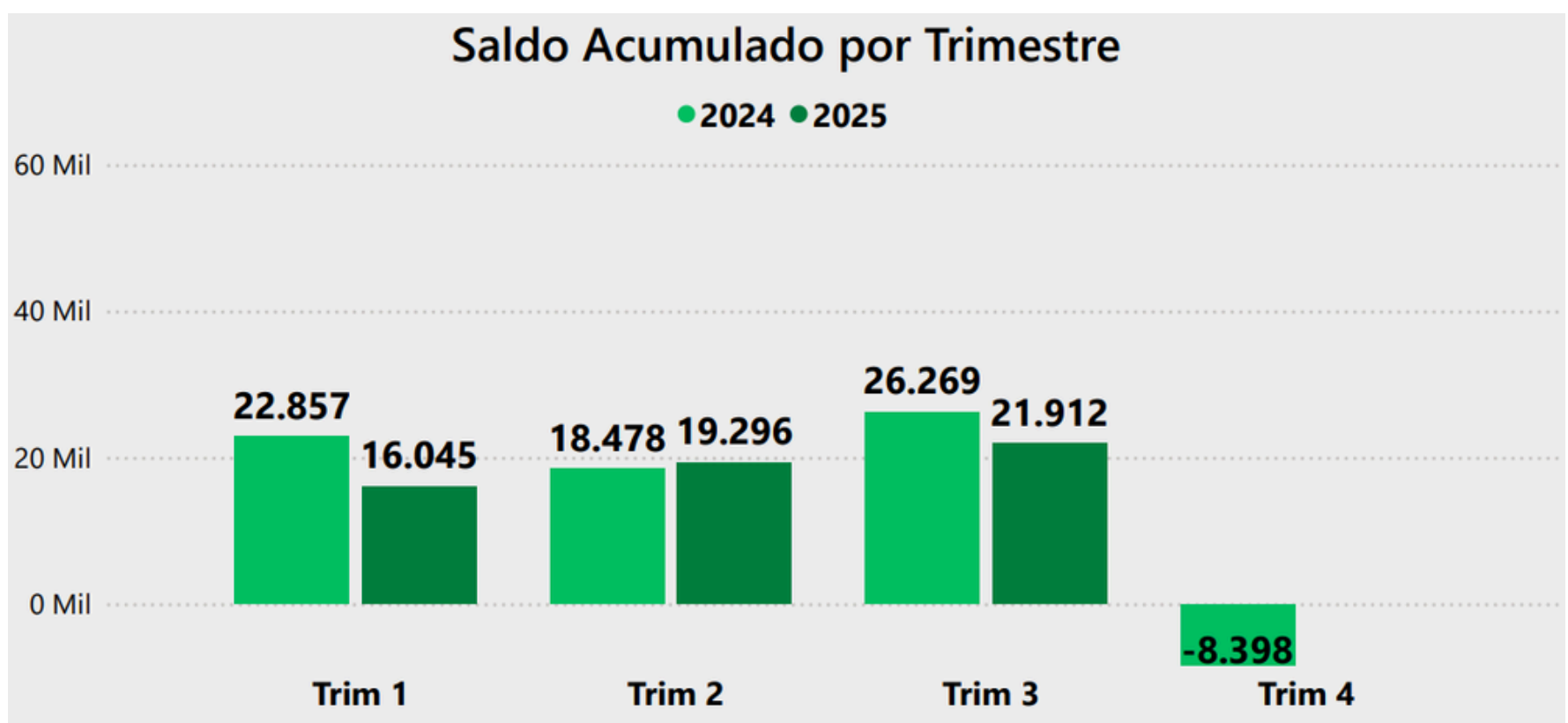


# DESACELERAÇÃO TRIMESTRAL: O SALDO DO EMPREGO NO TRC EM 2025

Nesta edição do Rota Empregadora, analisamos o cenário do mercado de trabalho formal no TRC durante os três primeiros trimestres de 2025.

O saldo de funcionários — diferença entre admissões e demissões — revela um padrão preocupante. Embora ainda positivo, o indicador registra quedas consecutivas em comparação a 2024: o primeiro trimestre recuou **29,8%**, o segundo apresentou leve recuperação de **4,4%**, mas o terceiro voltou a cair **16,6%**.

Essa sequência de desaceleração, combinada ao histórico de demissões no quarto trimestre, projeta um cenário desafiador para o encerramento do ano.



# SUDESTE NA CONTRAMÃO:

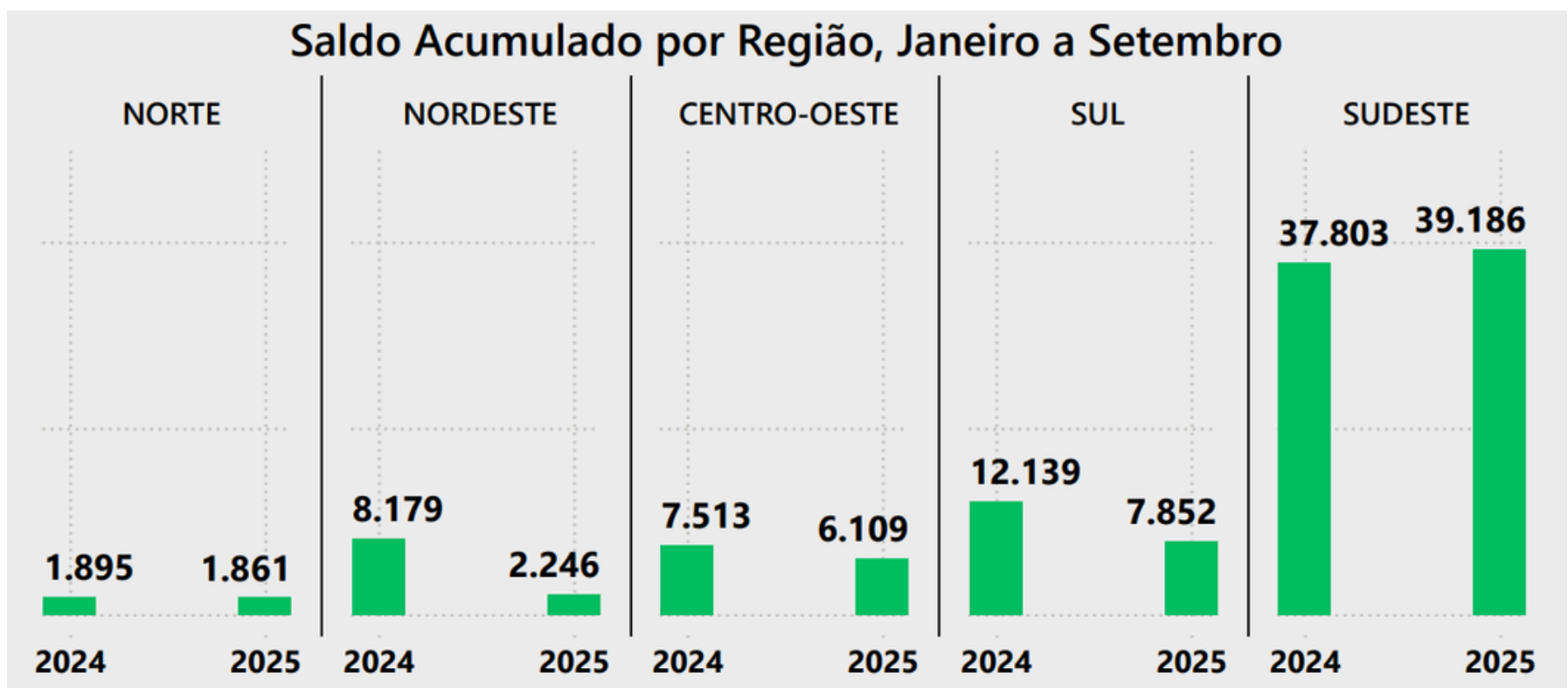
## CONCENTRAÇÃO REGIONAL DO EMPREGO FORMAL

A análise regional revela movimentos contrastantes no saldo de empregos --- que permanece positivo em todas as regiões, porém com **dinâmicas distintas**.

O **Sudeste** destoa do cenário nacional: além de concentrar os maiores saldos nominais, foi a única região a **acelerar**, crescendo **+3,7%** em comparação ao mesmo período de 2024.

As demais regiões desaceleraram significativamente: **Nordeste -72,5%**, **Sul -35,2%**, **Centro-Oeste -18,7%** e **Norte -1,8%**.

Esse movimento reforça a concentração do mercado de trabalho formal do TRC no polo sudeste, ampliando as disparidades regionais.



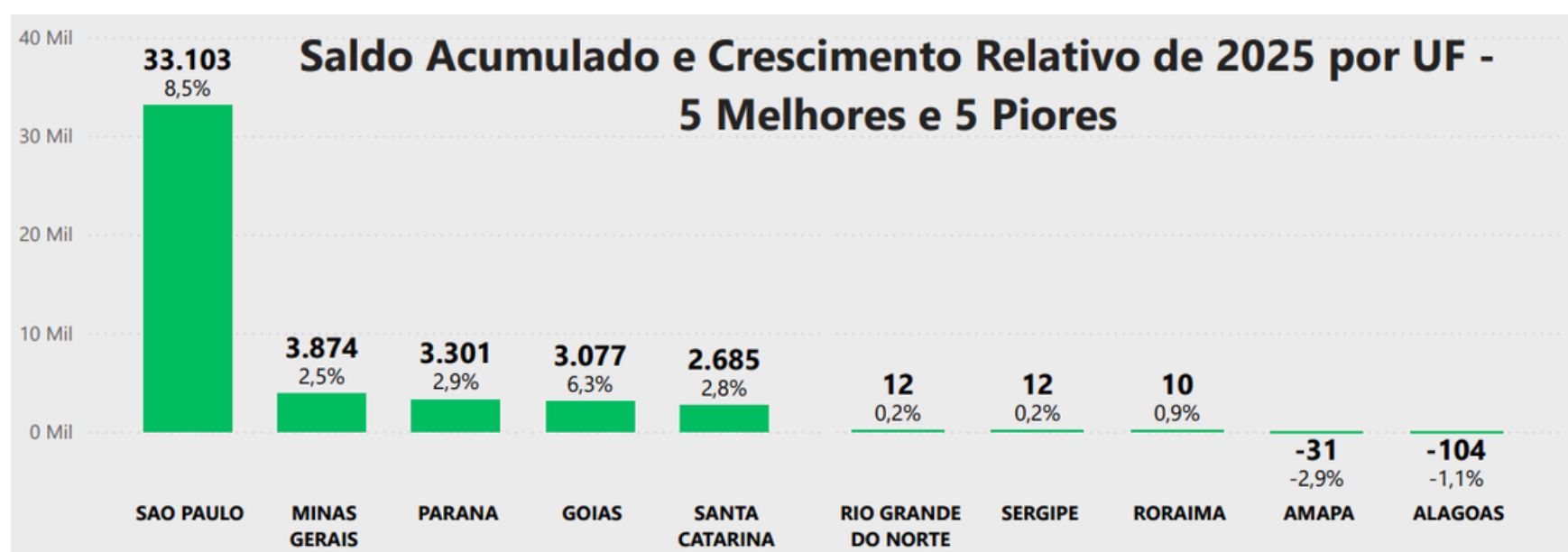
\*REGIÃO "NÃO INFORMADO" foi ignorada nessa análise

# CRESCIMENTO RELATIVO: EXPANSÃO DESIGUAL ENTRE OS ESTADOS

Além das diferenças regionais, é fundamental analisar como cada estado expandiu sua base de empregos. Para isso, calculamos o **crescimento relativo**: quanto o saldo acumulado de 2025 representa em relação ao total de funcionários ativos em dezembro de 2024.

**São Paulo** lidera com 33.103 novos postos de trabalho, expandindo sua base em **8,5%**. **Goiás** também se destaca, crescendo **6,3%** no período.

No extremo oposto, **Amapá e Alagoas** registraram saldo negativo, reduzindo sua base de empregos em comparação ao fim de 2024 — um movimento que contrasta com o saldo positivo nacional.



\*UF "NÃO INFORMADO" foi ignorada nessa análise

# FOCO NO OPERACIONAL: A REDISTRIBUIÇÃO DAS CONTRATAÇÕES

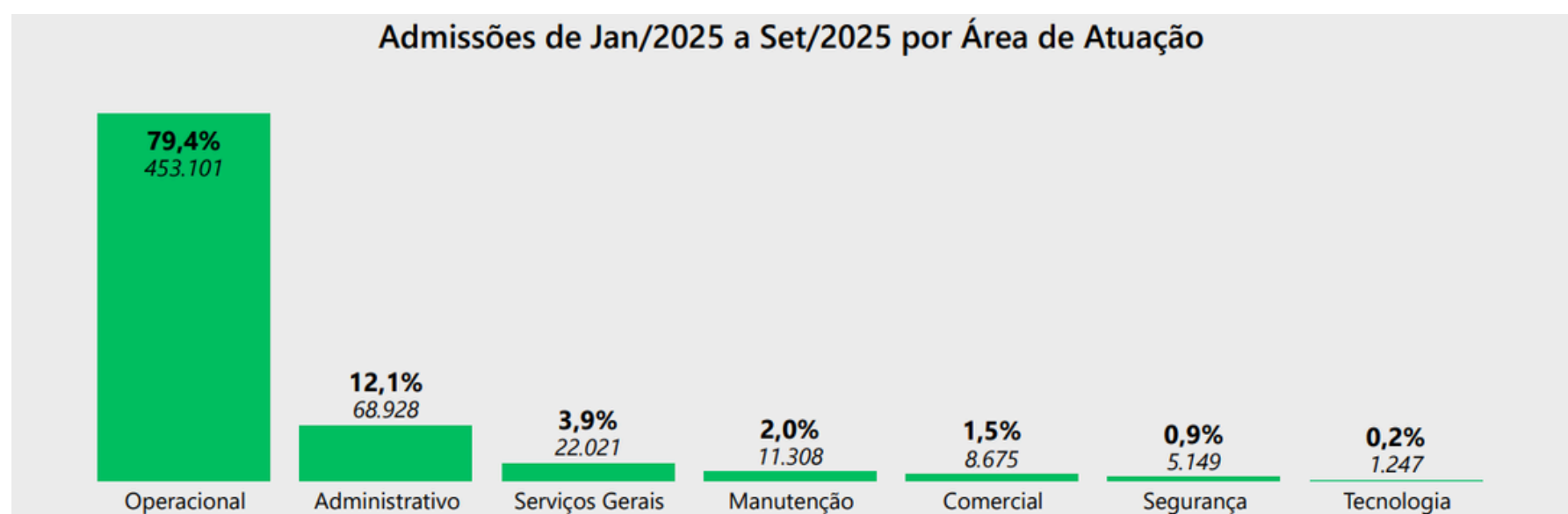
Para além da dimensão geográfica, a distribuição setorial das contratações revela outra camada importante. Apesar da desaceleração no saldo, as **admissões totais cresceram 2,7%** nos três primeiros trimestres de 2025 em comparação a 2024, porém distribuídas de forma desigual entre as áreas.

O setor **Operacional** concentra a expansão: 453.101 admissões, **+4,3%** em relação ao ano anterior. Enquanto isso, **Administrativo, Serviços Gerais, Manutenção e Comercial** recuaram entre **-2% e -5%**, revelando uma redistribuição nas prioridades de contratação.

Destaque para **Segurança (+6,6%)** e **Tecnologia (+4,1%)**: apesar de representarem uma parcela menor, ganharam um pouco mais de espaço dentro das operações.

Os três primeiros trimestres de 2025 revelam um TRC em transformação: saldo positivo, mas desacelerando, concentração regional no Sudeste e foco crescente no Operacional.

Admissões de Jan/2025 a Set/2025 por Área de Atuação



\*Área de atuação "Não definido" foi ignorada nessa análise

# JUNTE-SE A NÓS!



## Gostou do conteúdo?

Então fique ligado na nossa série Rota Empregadora, acesse o Painel de Cargos e Salários e descubra mais sobre como se destacar no mercado de trabalho do transporte rodoviário de cargas.

**Siga-nos para mais dicas e novidades!**



Acesse aqui!